

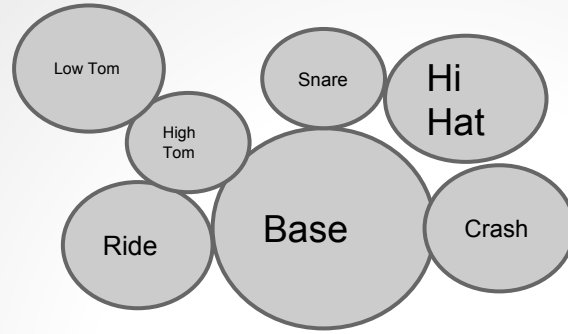
Technical Rider

R ▶ **D** ◀◀ **T** ▶▶ **P** ■ **J** ▲ **M**

Red Tape Jam

Stageplan


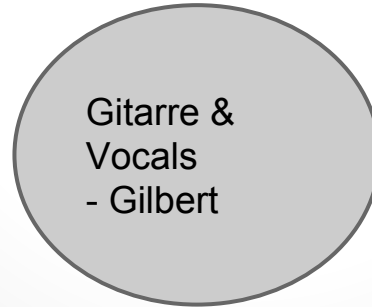

Amp 1 - Gitarre



Amp 2 - Bass

Amp 3 - Gitarre

Banner Red Tape Jam hängend



Technische Details

Gitarren-Amps:

Amp 1 (Gitarre) -

Amp 2 (Gitarre) -

Amp 3 (Bass) -

Mikrofone:

- 1.
- 2.
- 3.

Schlagzeug:

Base Drum: 22" X 20"

Low Tom: 20" X 18"

High Tom: 16" X 14"

Ride Cymbal: 20" X 18"

Crash Cymbal: 16" X 14"

Hi-Hat: 14" X 12"

Es können nur Cymbals mitgebracht werden.

Wir haben keine Mikrofonierung.

Kabel:

alle notwendigen Gitarrenkabel

alle notwendigen Klinkenkabel

Zum Ablauf

Generell wünschen wir uns, mindestens **60 Minuten vor Spielbeginn** mit dem Soundcheck fertig zu sein, um uns auf den Auftritt vorbereiten zu können. Wir können ein **Set von bis zu 45 Minuten** füllen. Wir brauchen keinen hochwertigen Backstageraum, hätten aber gerne einen Raum zum Rückzug zur Verfügung. Natürlich bauen wir unsere Sachen selber auf und bauen sie auch wieder selber ab.

Benötigtes Personal:

- FOH (Front Of House)

Kontakt

Bei Rückfragen wenden Sie sich bitte an Gilbert Schwarz.

Mail: redtapejam@gmail.com

Mobil:

Vielen Dank!