

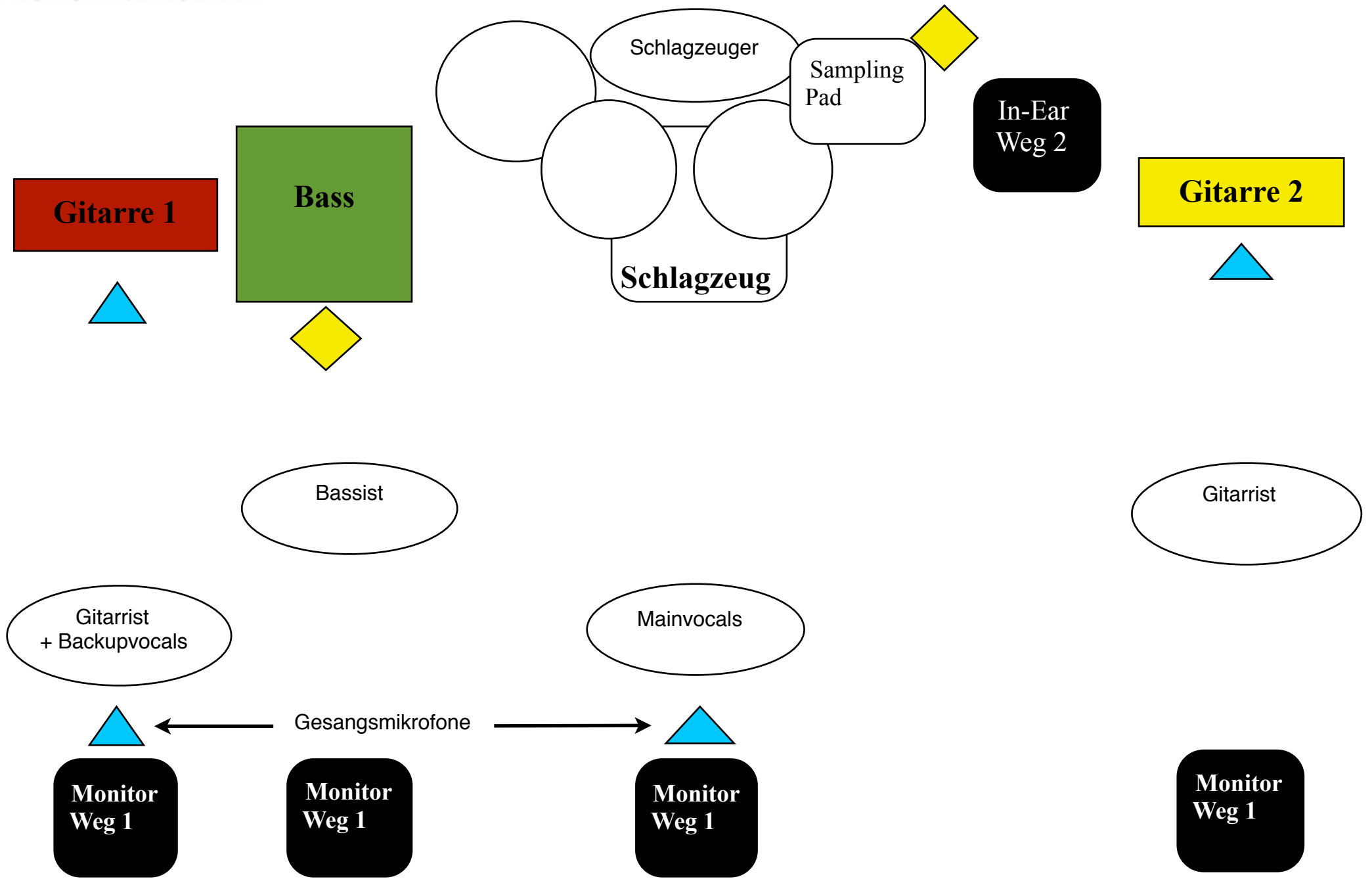


# *My Hatred Disillusion*

## Bühnenplan My Hatred Disillusion

 = Mikrofon  
 = Di- Box



## Technical Rider My Hatred Disillusion

### Kanalbelegung:

Kanal	Instrument allgemein	Instrument detailliert
1	Main Vocals	Sänger
2	Backup Vocals	Gitarrist 1
3	Gitarre1	Gitarrist 1
4	Gitarre2	Gitarrist 2
5	Bassist	-
6	Bassdrum	Schlagzeuger
7	Snare	Schlagzeuger
8	Hängetom	Schlagzeuger
9	Floortom	Schlagzeuger
10	High-Hat	Schlagzeuger
11	Overhead Mikrofon1	Schlagzeuger
12	Overhead Mikrofon2	Schlagzeuger
13	Samplingpad	Schlagzeuger

Lichtanlage optional.

**Bei technischen Fragen:**  
 Tobias Indra (Schlagzeuger)  
 Mobil: 01512/1248188  
 E-Mail: Tobi-Indi@arcor.de

### Equipment:

Benötigte Backline	Band bringt mit
<b>2 Gitarrenboxen</b> zu je: - 16 OHM - 8 Ohm	In-Ear inkl. Kopfhörerverstärker für Schlagzeuger
<b>Bassbox</b> - 4 Ohm	<b>Gitarrenteile:</b> - Ibanez TN 120 Thermion; 120W; 4-16 Ohm; Mono - Line 6 Spider; 2x75W; 3-8 OHM; Mono <b>Bassteil:</b> - Warwick ProFet 5.1; 500W; 4 Ohm
<b>Schlagzeug:</b> Bassdrum, Snare, Hängetom, Floortom, <b>Beckenständer:</b> High-Hat; 3 Beckenständer, 1 davon mit Galgen.	Becken, Samplingpad